

Prestation fiscale pour le revenu de travail

Pour en savoir plus, lisez le guide à la ligne 453. Remplissez cette annexe et **joignez** une copie à votre déclaration pour demander la prestation fiscale pour le revenu de travail (PFRT) si vous remplissez **toutes** les conditions suivantes pour l'année 2011 :

- vous étiez résident du Canada tout au long de l'année;
- vous avez gagné un revenu d'emploi ou d'entreprise;
- à la fin de l'année, vous étiez âgé de 19 ans ou plus, ou vous résidiez avec votre époux ou conjoint de fait ou avec votre enfant.

La PFRT est calculée selon le revenu de travail (calculé à la Partie A à la page 3 [ci-dessous]) **et** le revenu net familial rajusté (calculé à la Partie B à la page 6 [ci-dessous]). Vous pouvez demander la PFRT **de base** (étape 2) si le revenu de travail (montant de la ligne 8 à la page 5 [ci-dessous]) dépasse 2 760 \$. Si vous avez droit au **supplément pour personnes handicapées** de la PFRT (étape 3), votre revenu de travail (montant de la ligne 7 à la page 5 [ci-dessous]) doit dépasser 910 \$.

continuez à la page suivante →

De plus, selon votre situation, votre revenu net familial rajusté doit être inférieur à un certain montant pour vous donner droit à la PFRT. Consultez le tableau à la page 15 [au bas de la page suivante] pour connaître ces montants.

Vous ne pouvez pas demander la PFRT si, en 2011, vous étiez dans l'une des situations suivantes :

- vous avez été inscrit en tant qu'étudiant à temps plein dans un établissement d'enseignement agréé pendant plus de 13 semaines dans l'année, sauf si vous aviez une personne à charge admissible à la fin de l'année;
- vous avez été détenu dans une prison ou dans un établissement semblable pendant une période d'au moins 90 jours comprise dans l'année.

Remarques : Si vous étiez marié ou viviez en union de fait, mais que vous n'aviez pas de conjoint admissible ou de personne à charge admissible, remplissez cette annexe en suivant les instructions comme si vous n'aviez pas de conjoint admissible ni de personne à charge admissible.

Si vous produisez une déclaration finale pour une personne décédée qui remplissait les conditions à la page 1 [ci-dessus], vous pouvez demander la PFRT pour cette personne si le décès a eu lieu après le 30 juin 2011.

Étape 1 – Calcul de votre revenu de travail et de votre revenu net familial rajusté

Avez-vous une personne à charge admissible?

381

Oui 1 Non 2

Avez-vous un conjoint admissible?

382

Oui 1 Non 2

Partie A – Revenu de travail

Remplissez les colonnes 1 et 2 si vous aviez un conjoint admissible le 31 décembre 2011. Sinon, remplissez seulement la colonne 1.

continuez à la page suivante →

**Colonne 1
Vous**

**Colonne 2
Votre conjoint
admissible**

Revenus d'emploi et autres
revenus d'emploi déclarés
aux lignes 101 et 104
de la déclaration

		3
--	--	----------

		3
--	--	----------

Partie imposable
du revenu de bourse
d'études déclarée
à la ligne 130

383	+			4
------------	---	--	--	----------

384	+			4
------------	---	--	--	----------

Total des revenus de travail
indépendant déclarés aux
lignes 135, 137, 139, 141
et 143 de la déclaration
(en **excluant** les pertes)

	+			5
--	---	--	--	----------

	+			5
--	---	--	--	----------

**Colonne 1
Vous**

**Colonne 2
Votre conjoint
admissible**

Partie exonérée d'impôt
du revenu de travail
gagné dans une réserve
ou de l'allocation qui
vous a été versée à titre
de volontaire des
services d'urgence

385	+			6
------------	---	--	--	---

386	+			6
------------	---	--	--	---

Additionnez les lignes 3 à 6.
Inscrivez le résultat même
s'il est «0».

=			7
---	--	--	---

387	=			7
------------	---	--	--	---

Additionnez les montants de la
ligne 7 des colonnes 1 et 2.

Revenu de travail

		8
--	--	---

continuez à la page suivante →

Partie B – Revenu net familial rajusté

Colonne 1
Vous

Colonne 2
Votre conjoint
admissible

Montant du revenu net
de la ligne 236 de la
déclaration

		9
--	--	---

		9
--	--	---

Partie exonérée
d'impôt de tout revenu
gagné/reçu dans une
réserve ou de
l'allocation qui vous a
été versée à titre de
volontaire des
services d'urgence

388	+		10
------------	---	--	----

389	+		10
------------	---	--	----

**Colonne 1
Vous**

**Colonne 2
Votre conjoint
admissible**

Remboursement total de la prestation universelle pour la garde d'enfants (PUGE) (ligne 213 de la déclaration) et des revenus d'un régime enregistré d'épargne-invalidité (REEI) (inclus dans le montant de la ligne 232 de la déclaration)

+ 11

+ 11

Additionnez les lignes 9, 10 et 11.

= 12

= 12

Total de la PUGE (ligne 117 de la déclaration) et des revenus d'un REEI (ligne 125 de la déclaration)

- 13

- 13

continuez à la page suivante →

**Colonne 1
Vous**

**Colonne 2
Votre conjoint
admissible**

Ligne 12 moins ligne 13
(si négatif, inscrivez «0»)

=			14
---	--	--	----

390	=			14
------------	---	--	--	----

Additionnez les montants de la
ligne 14 des colonnes 1 et 2.

**Revenu net
familial rajusté**

				15
--	--	--	--	----

Demandez-vous la PFRT de base?

391

Oui 1 Non 2

Si oui, remplissez l'étape 2 à la page suivante.

Demandez-vous le supplément pour
personnes handicapées de la PFRT
pour vous-même?

392

Oui 1 Non 2

Si oui, remplissez l'étape 3 à la page 11 [suivante].

Votre conjoint admissible a-t-il droit au montant pour personnes handicapées pour lui-même?

394

Oui 1 Non 2

Si oui, il doit remplir les étapes 1 et 3 sur une annexe 6 distincte.

Étape 2 – Calcul de votre PFRT de base

Si vous aviez un conjoint admissible, **un seul de vous deux** peut demander la PFRT de base. Cependant, celui qui a reçu le versement anticipé de la PFRT pour 2011 **doit** demander la PFRT de base pour l'année. Si vous aviez une personne à charge admissible, **une seule personne** peut demander la PFRT de base pour celle-ci.

Montant de la ligne 8 de l'étape 1

		16
–	2 760 00	17

Montant de base

Ligne 16 moins ligne 17
(si négatif, inscrivez «0»)

=		18
---	--	-----------

Taux

×	20 %	19
---	-------------	-----------

Multipliez la ligne 18 par la ligne 19.

=		20
---	--	-----------

continuez à la page suivante →


Si vous n'aviez pas de conjoint admissible
ni de personne à charge admissible,
inscrivez 1 030 \$.

Si vous aviez un conjoint admissible
ou une personne à charge admissible,
inscrivez 1 545 \$.

		21
--	--	----

Inscrivez **le moins élevé** :
montant de la ligne 20 ou de la ligne 21.

		22



Montant de la ligne 15 de l'étape 1

		23
--	--	----

Montant de base :

Si vous n'aviez pas de conjoint admissible
ni de personne à charge admissible,
inscrivez 11 221 \$.

Si vous aviez un conjoint admissible
ou une personne à charge admissible,
inscrivez 15 301 \$.

-		24
---	--	----

Ligne 23 moins ligne 24
(si négatif, inscrivez «0»)

Taux

Multipliez la ligne 25 par la ligne 26.

=		25
×	15 %	26
=		



Ligne 22 moins ligne 27 (si négatif, inscrivez «0»)

-		27
=		28

Inscrivez le montant de la ligne 28 à la ligne 453 de votre déclaration,
sauf si vous remplissez l'étape 3.

Étape 3 – Calcul de votre supplément pour personnes handicapées de la PFRT

Si vous avez droit au montant pour personnes handicapées pour vous-même, remplissez l'étape 3 pour calculer votre supplément. Cependant, si vous aviez un conjoint admissible et que tous **deux** avez droit au montant pour personnes handicapées, votre conjoint doit remplir les étapes 1 et 3 sur une annexe 6 distincte pour calculer son supplément et inscrire le montant à la ligne 453 de sa déclaration.

continuez à la page suivante →

Inscrivez le montant de la ligne 7 de la colonne 1 de l'étape 1.

Montant de base

Ligne 29 moins ligne 30
(si négatif, inscrivez «0»)

Taux

Multipliez la ligne 31 par la ligne 32.


Inscrivez **le moins élevé** :
montant de la ligne 33 ou 472 \$.

Montant de la ligne 15 de l'étape 1

		29
–	910 00	30

=		31
×	25 %	32
=		33

		34
		35



Montant de base :

Si vous n'aviez pas de conjoint admissible
ni de personne à charge admissible,
inscrivez 18 089 \$.

Si vous aviez un conjoint admissible
ou une personne à charge admissible,
inscrivez 25 604 \$.

–		36
---	--	----

Ligne 35 moins ligne 36
(si négatif, inscrivez «0»)

=		37
---	--	----

Taux : Si vous aviez un conjoint admissible
qui a aussi droit au montant pour personnes
handicapées, inscrivez 7,5 %.
Sinon, inscrivez 15 %.

×		38
=		

Multipliez la ligne 37 par la ligne 38.



–		39
=		40

Ligne 34 moins ligne 39 (si négatif, inscrivez «0»)

continuez à la page suivante →

Si vous avez rempli l'étape 2, inscrivez le montant de la ligne 28. Sinon, inscrivez «0».

+		
---	--	--

41

Additionnez les lignes 40 et 41.
Inscrivez ce montant à la ligne 453 de votre déclaration.

=		
---	--	--


42



Niveaux de revenu net familial rajusté	Vous n'aviez pas de conjoint admissible ni de personne à charge admissible	Vous aviez un conjoint admissible ou une personne à charge admissible
PFRT de base Revenu net familial rajusté (montant de la ligne 15 de l'étape 1)	inférieur à 18 088 \$	inférieur à 25 601 \$
Supplément pour personnes handicapées de la PFRT (vous avez droit au montant pour personnes handicapées) Revenu net familial rajusté (montant de la ligne 15 de l'étape 1)	inférieur à 21 236 \$	inférieur à 28 751 \$

continuez à la page suivante →



Niveaux de revenu net familial rajusté	Vous n'aviez pas de conjoint admissible ni de personne à charge admissible	Vous aviez un conjoint admissible ou une personne à charge admissible
Supplément pour personnes handicapées de la PFRT (vous aviez un conjoint admissible et tous deux avez droit au montant pour personnes handicapées) Revenu net familial rajusté (montant de la ligne 15 de l'étape 1)		inférieur à 31 898 \$

«Loi sur la protection des renseignements personnels»,
Fichiers de renseignements personnels ARC PPU 005 et ARC PPU 178